

Obkladový panelový systém na steny a strop

sprievodca inštaláciou

Popis produktu


Stropné a nástenné panely s textúrovaným dreveným dekorom sa používajú na pokrytie stropov a stien obytných priestorov. Vylepšite si domov a doplňte miestnosť krásnymi doplnkami s úžasným vzhľadom dreva. Svetlé dekory dodajú vášmu obytnému priestoru teplý a prívetivý vzhľad.

Na steny a stropy

Nástenné panely je možné použiť aj ako stropné panely, čo poskytuje mimoriadnu flexibilitu a prináša jednotný celkový efekt do obytného priestoru. Medzeru medzi pozdĺžnymi hranami panelov (šírku škáry) je možné vytvoriť dvoma spôsobmi.

Ľahko použiteľné drevené panely

n. Vďaka integrovanému click systému je inštalácia rýchla a jednoduchá. Dekoratívny panel s hrúbkou 10 mm je možné inštalovať s klasickým 6 mm spojom alebo s moderným „nulovým“ spojom. Pre rozmanitejší vzhľad je možná aj kombinácia oboch spôsobov..



Výhody produktu

- Vyrobené v Nemecku (Made in Germany)
- 10-ročná záruka
- možné použiť aj vo vlhkých miestnostiach
- jednoduchá a rýchla inštalácia
- dokonalé lícovanie aj na krátkej strane, vďaka samouzatváraciemu pero-drážkovému profilovému systému
- možné inštalovať na dlhé strany s dvoma typmi spojov, so spojom alebo bez neho

Výber farby a veľkosti

Panely sú dostupné v štyroch farbách a 3 dĺžkach.

Dekory 9060 pear white a 9067 light grey sú dostupné iba v dĺžkach 2,6 m.

hrúbka panelov: 10 mm

šírka panelov: 202 mm

dĺžka panelov:

9077 edelweiss: 1300 mm, 2000 mm, 2600 mm

9002 white uni: 1300 mm, 2000 mm, 2600 mm

9060 pear white: 2600 mm

9067 light grey: 2600 mm



Stanovenie materiálových požiadaviek

Predpokladaná spotreba materiálu závisí od spôsobu inštalácie, či sa obkladá so škárami alebo bez nich.

Okrem toho je rozhodujúci aj vzor obkladu, a to kvôli množstvu odpadu z rezania.

Veľkosť plôch, ktoré je možné obložiť v jednom balení, je uvedená v nasledujúcej tabuľke.

Spôsob aplikácie	Počet panelov/balík	Rozmer panelu	m2/balík	veľkosť obkladateľnej plochy	obkladateľná plocha m2/balenie
so škárou	6	1300x202x10 mm	1,58 m2	1291x182,1 mm	1,41 m2
bez škáry	6	1300x202x10 mm	1,58 m2	1291x174,8 mm	1,35 m2
so škárou	6	2000x202x10 mm	2,42 m2	1991x182,1 mm	2,18 m2
bez škáry	6	2000x202x10 mm	2,42 m2	1991x174,8 mm	2,08 m2
so škárou	6	2600x202x10 mm	3,15 m2	2591x182,1 mm	2,83 m2
bez škáry	6	2600x202x10 mm	3,15 m2	2591x174,8 mm	2,72 m2

Doplňky:



Vonkajšia rohová lišta 90°
rozmer: 2600 x 28 x 28 mm

nastaviteľná rohová lišta
rozmer: 2600 x 22 x 22 mm

ukončovacia lišta
rozmer: 2600 x 25 x 6 mm

vnútorná rohová lišta
rozmer: 2600 x 22 x 22 mm

upevňovací klip
40 ks/balík
(veľkosť skrutky na upevnenie 3,0 x 20 mm 3,0 x 20 mm)




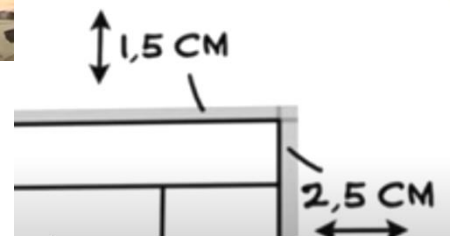
Proces obkladania

Pred začatím obkladania musia byť nástenné panely v neotvorenom balení 48 hodín aklimatizované v miestnosti, kde budú použité.

Proces obkladania:

- prvý krok je navrhnuť konštrukciu, ktorá sa má z panelov vytvoriť
- vyhodnoťte materiálové požiadavky panelov: povrch, ktoré sa bude obkladať + 10 %
- vytvorte si roštový systém z profilov na upevnenie panelov pomocou podkladových hranolov
rozmiery nosných latiek by mali byť minimálne 18 x 36 mm, ideálne 24 x 48 mm
vzdialenosť medzi jednotlivými latkami by mala byť približne 40 cm
od steny je potrebné dodržať odstup 1,5 cm zo všetkých strán
pod spojmi panelov na kratšej strane je potrebné namontovať dve latky
rovnosť povrchu skontrolujeme pomocou dlhej rovnej latky






- Panely musia byť upevnené s odstupom 1,5 cm v spodnej a hornej časti a 2,5 cm pozdĺž bočných stien

- prvý rad panelov pripevnite rýchlopínacou svorkou a potom ho pribite k nosnej latke v spodnej časti



- (ak je to potrebné) narežte ďalší panel na požadovanú veľkosť a potom ich spojte zacvaknutím



- zaskrutkujte klipy na upevnenie ďalšieho radu panelov a potom pokračujte v upevňovaní panelov rad po rade



- na ukončenie škár hotového povrchu je možné na spodnom a hornom konci použiť nastaviteľnú kryciu lišta rohov, na bočných stenách je možné použiť koncovú lišta alebo vnútornú kryciu lišta rohov. Lišty sa musia upevniť lepidlom a potom sa medzera medzi stenou a profilom musí utiesniť tmelom.



Čo budete potrebovať na obkladanie:

latky, vodováhu, meter, kladivo, klince, rýchlopínaciu svorku, pílu, lepidlo, klipy, skrutky, skrutkovač



Zoznam položiek

WKT001023	Nástenný a stropný panel 1300x202x10mm 1,58m ² /balík 9077-Edelweiss pore
WKT001026	Nástenný a stropný panel 1300x202x10mm 1,58m ² /balík 9002-White uni
WKT001024	Nástenný a stropný panel 2000x202x10mm 2,42m ² /balík 9077-Edelweiss pore
WKT001027	Nástenný a stropný panel 2000x202x10mm 2,42m ² /balík 9002-White uni
WKT001025	Nástenný a stropný panel 2600x202x10mm 3,15m ² /balík 9077-Edelweiss pore
WKT001028	Nástenný a stropný panel 2600x202x10mm 3,15m ² /balík 9002-White uni
WKT001029	Nástenný a stropný panel 2600x202x10mm 3,15m ² /balík 9060-Pear white
WKT001030	Nástenný a stropný panel 2600x202x10mm 3,15m ² /balík 9067-Light grey oak
WKT001031	Ukončovacia lišta k nástennému a stropnému panelu 2600x25x6mm 9002-White uni
WKT001036	Ukončovacia lišta k nástennému a stropnému panelu 2600x25x6mm 9060-Pear white
WKT001041	Ukončovacia lišta k nástennému a stropnému panelu 2600x25x6mm 9067- Light grey oak
WKT001046	Ukončovacia lišta k nástennému a stropnému panelu 2600x25x6mm 9077-Edelweiss pore
WKT001034	Vnútorná rohová lišta k nástennému a stropnému panelu 2600x22x22mm 9002-White uni
WKT001039	Vnútorná rohová lišta k nástennému a stropnému panelu 2600x22x22mm 9060-Pear white
WKT001044	Vnútorná rohová lišta k nástennému a stropnému panelu 2600x22x22mm 9067- Light grey oak
WKT001049	Vnútorná rohová lišta k nástennému a stropnému panelu 2600x22x22mm 9077-Edelweiss pore

WKT001032	Vonkajšia rohová lišta 90° k nástennému a stropnému panelu 2600x28x28mm 9002-White uni
WKT001037	Vonkajšia rohová lišta 90° k nástennému a stropnému panelu 2600x28x28mm 9060-Pear white
WKT001042	Vonkajšia rohová lišta 90° k nástennému a stropnému panelu 2600x28x28mm 9067-Light grey oak
WKT001047	Vonkajšia rohová lišta 90° k nástennému a stropnému panelu 2600x28x28mm 9077-Edelweiss pore
WKT001035	Lišta k nástennému a stropnému panelu 2600x16x36mm 9002-White uni
WKT001040	Lišta k nástennému a stropnému panelu 2600x16x36mm 9060-Pear white
WKT001045	Lišta k nástennému a stropnému panelu 2600x16x36mm 9067- Light grey oak
WKT001050	Lišta k nástennému a stropnému panelu 2600x16x36mm 9077-Edelweiss pore
WKT001033	Nastaviteľná rohová lišta k nástennému a stropnému panelu 2600x22x22mm 9002-White uni
WKT001038	Nastaviteľná rohová lišta k nástennému a stropnému panelu 2600x22x22mm 9060-Pear white
WKT001043	Nastaviteľná rohová lišta k nástennému a stropnému panelu 2600x22x22mm 9067-Light grey oak
WKT001048	Nastaviteľná rohová lišta k nástennému a stropnému panelu 2600x22x22mm 9077-Edelweiss pore
WKT001051	Ukončovací klip k nástennému a stropnému panelu 40ks/balík

September 2025

Gábor Gyebnár